

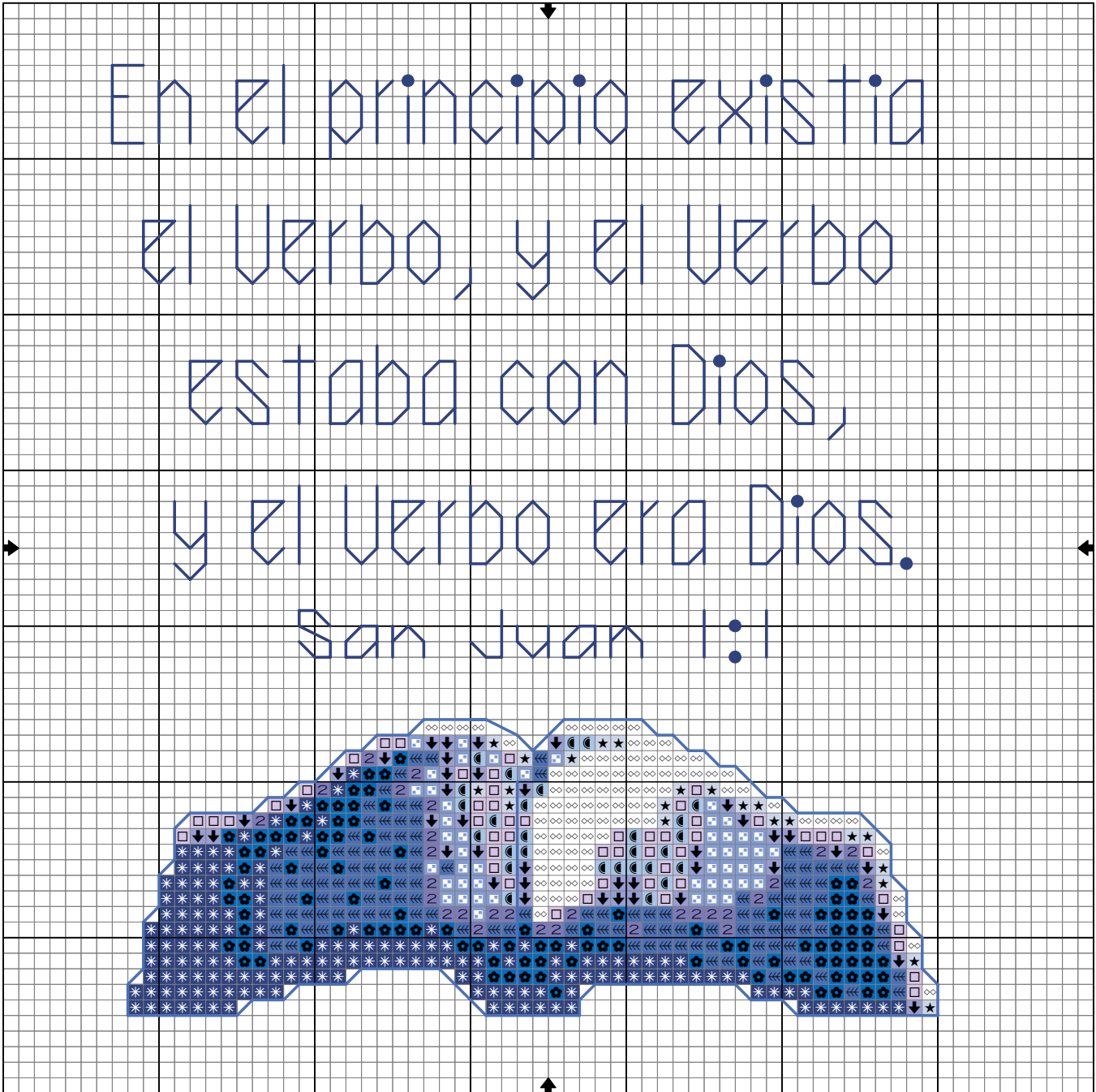
El Verbo es Dios- San Juan 1:1















Disenador: Sandra Schueller

5w X 5h in. (12.7 x 12.7cm) Tamano Acabado . 14 Tela de Aida . Color de tela - Blanco

El Copyright del Diseno Protogio La escritura tomada de LA BIBLIA DE LAS AMERICAS®,



Hilo de algodón

| DMC | X | Puntada | Anchor | Filaments | Puntada Trasera | Nudo French | Cuenta |
|-------|---|---------|--------|-----------|---|---|--------|
| 211 |  | | 342 | 2 | | | 51 |
| 340 |  | | 118 | 2 | | | 41 |
| 796 |  | | 133 | 2 |  |  | 158 |
| 798 |  | | 131 | 2 |  | | 128 |
| 995 |  | | 410 | 2 | | | 107 |
| 3746 |  | | 1030 | 2 | | | 29 |
| 3747 |  | | 120 | 2 | | | 22 |
| 3839 |  | | 140 | 2 | | | 49 |
| 3840 |  | | 120 | 2 | | | 28 |
| White |  | | 2 | 2 | | | 90 |

Notas especiales: letras directamente sobre tela son creadas con dos hebras.

Pespuntes que hacen un esquema, suturado con una hebra generalmente.

Las instrucciones adicionales sobre cómo coser - sobre el sitio web www.joyfulexpressions.us

Acabado

Después de que ustedes han terminado todo su pespunteado, miren sobre tu artículo. Si la tela está sucia, ustedes pueden lavar el artículo ligeramente con un detergente templado y colóquenlo out secarse sobre una toalla. Usen vapor o un paño mojado (una funda de almohada trabajará). Dejen el vapor sacar cualquier pliegues sin aplanar tus puntadas. Mientras la tela está húmedas ustedes pueden estirar tu tela ligeramente en un cuadrado más perfecto si necesario. Corten cualquier nudos excesivamente grandes y hilos accidentales.

Visite el sitio web de Joyful Expressions para diseños inspiradores para usted mismo o para obsequios meditados para sus amigos.



www.joyfulexpressions.us